

BAMBINO

20

5106

5106

0321

# Einfache Gleisanlagen Spur H0 für M-Gleise 5100/5200

5100

# MÄRKLIN

für den Anfang

5117 L

7039  
(7188)



## **LIEBE MÄRKLIN-FREUNDE!**

Mit diesem Gleisanlagen-Heft möchten wir den MÄRKLIN-Freunden, die einfachere Anlagen aufbauen wollen, einige Anregungen geben. Für fortgeschrittene Modell-Eisenbahner und zur grundsätzlichen Einführung in den Anlagenbau mit MÄRKLIN-Gleisstücken steht die Druckschrift 0350 zur Verfügung.

Und nun wünschen wir beim Spiel mit der MÄRKLIN-Modelleisenbahn recht frohe und erholsame Stunden.

### **TO ALL MÄRKLIN RAILWAY ENTHUSIASTS.**

The purpose of this Track Layout booklet of ours is to provide some suggestions for MÄRKLIN enthusiasts who wish to build up railways of the simpler kind. Our booklet 0351 is available for more advanced railwaymen, giving a basic introduction to setting out railway systems with MÄRKLIN track sections.

Now we wish that playing with a MÄRKLIN model railway will give you many hours of enjoyment and recreation.

### **CHERS AMIS**

Nous nous proposons, dans cette brochure, de donner aux amis de MÄRKLIN des idées pour la réalisation de réseaux simples. Nous conseillons aux modélistes expérimentés qui veulent se familiariser avec la voie MÄRKLIN la brochure 0352. Et maintenant nous souhaitons que le jeu avec un train MÄRKLIN vous procure des heures de détente très agréables.

### **QUERIDOS AMIGOS MÄRKLINISTAS:**

Con este librito sobre instalaciones de vías quisieramos dar a nuestros amigos algunos ejemplos de tendidos de vía. A la disposición de los aficionados más iniciados en la utilización de modelos y para la introducción fundamental en la construcción de instalaciones con tramos de vía MÄRKLIN remitimos al folleto 0353.

Y ahora deseamos muchas horas alegres y recreativas jugando con los tan divertidos ferrocarriles modelo MÄRKLIN.

### **CARI AMICI DI MÄRKLIN**

Con questo Manuale per impianti di binari vorremmo dare alcuni suggerimenti agli amici di MÄRKLIN, che desiderano iniziare la costruzione d'impianti più semplici. Per modellisti più progrediti e per impianti MÄRKLIN di maggior rilievo è invece disponibile il Manuale 0354.

Ed ora auguriamo agli amatori delle Ferrovie – Modello MÄRKLIN di trascorrere molte piacevoli ore di svago.

### **ÄRADE MÄRKLIN-VÄNNER!**

Med detta spårplanshäfte vill vi ge en del tips åt de MÄRKLIN-vänner, som önskar bygga upp enklare anläggningar. För mera avancerade modellrallare och för dem som vill lägga upp större och mer komplicerade anläggningar, rekommenderar vi "MÄRKLIN Spårplaner i HO" 0355.

Vi önskar Er mycket nöje och spännande sysselsättning med Er MÄRKLIN-modelljärnvägsanläggning.

### **KÆRE MÄRKLIN-VENNER.**

Med dette skinnplan-prospekt over let opbyggelige anlæg vil vi gerne give vore MÄRKLIN-venner en vejledning. Til mere vidtgående udbygning og til grundigere studier i anlægsbygning med MÄRKLIN-skiner anbefaler vi instruktionsbogen 0350. Vi ønsker Dem mange timers gemytlig og afslappende leg med MÄRKLIN-modeljernbanerne.

### **AAN ALLE MÄRKLIN-VRIENDEN**

Met dit banenboekje willen wij onze MÄRKLIN-vrienden, die eenvoudige banen willen aanleggen, enige ideeën aan de hand doen. Voor meergevorderde en meer eisende modelbaan-bouwers hebben wij de brochure 0357, welke dieper op het gebruik van het MÄRKLIN-railmateriaal ingaat.

En nu wensen wij allen een aangename vrijetijdsbesteding met hun MÄRKLIN-modelbaan.

**GEBR. MÄRKLIN & CIE. <sup>GM</sup><sub>BH</sub> 732 GÖPPINGEN/GERMANY**

## **SYMBOLE, DIE BEI DEN DARSTELLUNGEN VERWANDT WURDEN**

Für die einzelnen Artikel, Gleise, Weichen und Zubehör sind in den Gleisplänen und Gleisbildern, die nachfolgenden Symbole gewählt. Sie sind im Maßstab 1 : 10 gezeichnet. Außerdem sind alle wichtigen Maße, die als Grundlage für eine MÄRKLIN-Anlage dienen, in den Darstellungen in Millimetern angegeben.

**SYMBOLS USED IN THE PLANS AND ILLUSTRATIONS** · We are using the symbols given below to denote the various parts — track sections, points and accessories — shown in the plans and illustrations of our railway systems, and they are drawn to a scale of 1 to 10. Moreover, all the important dimensions on a MÄRKLIN railway system are given in millimetres throughout this book.

**SYMBOLES UTILISES DANS CETTE BROCHURE** · Nous avons utilisé les symboles suivants pour représenter les divers accessoires, éléments de voie, aiguillages sur les plans. Nous avons représenté sur les pages qui suivent tous les symboles à l'échelle 1 : 10 pour plus de clarté. Nous avons en outre indiqué, en mm, sur les plans toutes les dimensions importantes.

**SIMBOLOS EMPLEADOS EN LOS CROQUIS** · Para interpretar en los planos y croquis los diferentes artículos, como son vías, desvíos, transversales, cruces y demás accesorios, hemos empleado los símbolos siguientes. Con objeto de aumentar la claridad se han dibujado a la escala 1 : 10. Además se indican en milímetros todas las medidas importantes en que se basa la construcción de tendidos de vías MÄRKLIN.

**SIMBOLI ADOPERATI NELLE DIVERSE PRESENTAZIONI** · Per poter rappresentare i singoli articoli, come binari, scambi ed accessori negli schemi d'impianto e nelle figure di binari, abbiamo scelto i seguenti simboli, segnati per la chiarezza in una scala 1 : 10. Inoltre tutte le misure importanti che servono di base per un impianto MÄRKLIN sono indicate in millimetri nelle presentazioni.

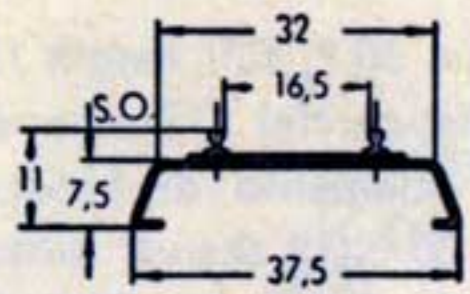
**FÖRKLARING TILL OLIKA FÖREKOMMANDE SYMBOLER** · För att på enklaste sätt kunna avbilda skenor, växlar och tillbehör på de olika spårplanerna, har vi använt oss av nedanstående symboler. För att få dem fullt tydliga är de utförda i skala 1 : 10. Samtliga mått, som ligger till grund för anläggningarna är angivna i millimeter.

**SYMBOLER, SOM BLEV ANVENDT VED FREMSTILLINGEN** · For at kunne fremstille de enkelte artikler, skinner, sporskift og tilbehør i skinneplanerne og figurerne har vi dertil valgt de efterfølgende symboler. De er for tydelighedens skyld tegnet i målestok 1 : 10. Desuden er alle vigtige mål, der tjener til grundlag for et MÄRKLIN-anlæg, angivet i millimeter.

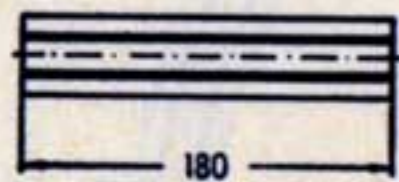
**SCHEMA SYMBOLEN, DIE IN DE ONTWERPEN WERDEN GEBRUIKT** · Om de afzonderlijke artikelen, rails, wissels en toebehoren in de ontwerpen en railschema's te kunnen aanduiden, hebben wij daarvoor de navolgende symbolen gekozen. Ze zijn duidelijkheidshalve op schaal 1 : 10 getekend. Bovendien zijn alle belangrijke maten, die als basis voor een MÄRKLIN-installatie dienen, in de afbeeldingen in millimeters aangegeven.

**Darstellung der Gleisstücke · Representation of track sections · Eléments de voie · Representación de los tramos de vía · Presentazione degli elementi di binario · Atergivning av skenor · Fremstilling af skinnestykker · Afbeeldingen van de rails**

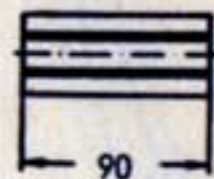
Katalog Nr.      Bezeichnung



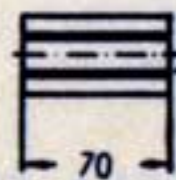
Die Abmessungen der MÄRKLIN-Gleisstücke · The sizes of a MÄRKLIN track section · Dimensions d'une élément de voie MÄRKLIN · Las dimensiones de un tramo de vía MÄRKLIN · Le misurazioni di un elemento di binario MÄRKLIN · MÄRKLIN-skenans mått · en MÄRKLIN-skinnes mål · De afmetingen van de MÄRKLIN-rails



5106 Gerades Gleisstück, 1/1 Länge · Straight section, full length · Élément droit, Longueur 1/1 · Tramo de vía recta, 1/1 de largo · Elemento di binario diritto, 1/1 lunghezza · Rak skena, 1/1 längd · lige skinne, 1/1 længde · rechte rail, 1/1 lengte



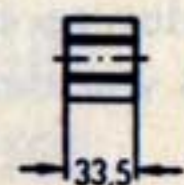
5107 Gerades Gleisstück, 1/2 Länge · Straight section, half length · Élément droit, Longueur 1/2 · Tramo de vía recta, 1/2 de largo · Elemento di binario diritto, 1/2 lunghezza · Rak skena, 1/2 längd · lige skinne, 1/2 længde · Rechte rail, 1/2 lengte



5129 Gerades Gleisstück, 70 mm Länge · Straight section, 2 3/4 in. long · Élément droit, Longueur 70 mm · Tramo de vía recta de 70 mm de largo · Elemento di binario diritto, 70 mm lunghezza · Rak skena, 70 mm lång · lige skinne, 70 mm længde · Rechte rail, 70 mm lang

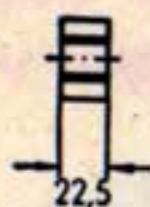


5108 Gerades Gleisstück, 1/4 Länge · Straight section, quarter length · Élément droit, Longueur 1/4 · Tramo de vía recta, 1/4 de largo · Elemento di binario diritto, 1/4 lunghezza · Rak skena, 1/4 längd · lige skinne, 1/4 længde · Rechte rail, 1/4 lengte



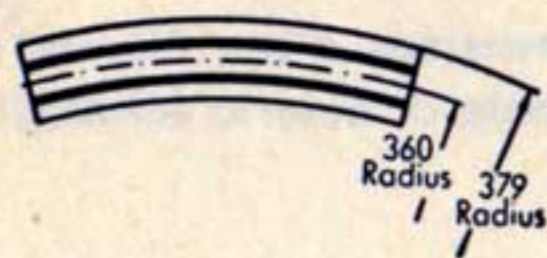
5109 Gerades Gleisstück etwa 3/16 Länge · Straight section, about three-sixteenths length · Élément droit, env. 3/16 longueur · Tramo de vía recta, 3/16, aprox., de largo · Elemento di binario diritto circa 3/16 lunghezza · Rak skena, c:a 3/16 längd · lige skinne, ca. 3/16 længde · Rechte rail, ca. 3/16 lengte

Katalog Nr. Bezeichnung



- 5110 Gerades Gleisstück, 1/8 Länge · Straight section, one-eighth length · Élément droit, Longueur 1/8 · Tramo de vía recta, 1/8 de largo · Elemento di binario diritto, 1/8 lunghezza · Rak skena, 1/8 längd · lige skinne, 1/8 længde · Rechte rail, 1/8 lengte

NORMAL-KREIS · STANDARD CIRCULAR TRACK · CERCLE STANDARD · TENDIDO DE UNA CIRCUNFERENCIA CORRIENTE · CERCHIO NORMALE · NORMAL KRETS · NORMAL KREDS · NORMALE CIRKEL



- 5100 Gebogenes Gleisstück, 1/1 Länge 30° (12 dieser Gleisstücke bilden einen Kreis) · Curved section, 30°, full length (12 of these sections make a circle) · Élément courbe, Longueur 1/1, 30° (12 éléments forment un cercle) · Tramo de vía curva, 1/1 de largo 30° (12 de estos tramos de vía forman una circunferencia) · Elemento di binario curvo, 1/1 lunghezza 30° (12 di questi elementi formano un cerchio) · Böjd skena, 1/1 längd 30° (12 skenor bildar en cirkel) · buet skinne, 1/1 længde 30° (12 af disse skinner danner en kreds) · Gebogen rail, 1/1 lengte 30° (12 van deze rails vormen een cirkel)




- 5101 Gebogenes Gleisstück, 1/2 Länge 15° · Curved section, 15°, half length · Élément courbe, Longueur 1/2, 15° · Tramo de vía curva, 1/2 de largo, 15° · Elemento di binario curvo, 1/2 lunghezza 15° · Böjd skena, 1/2 längd 15° · buet skinne, 1/2 længde 15° · Gebogen rail, 1/2 lengte 15°



- 5102 Gebogenes Gleisstück, 1/4 Länge 7° 30' · Curved section, 7° 30', quarter length · Élément courbe, Longueur 1/4, 7° 30' · Tramo de vía curva, 1/4 de largo, 7° 30' · Elemento di binario curvo, 1/4 lunghezza 7° 30' · Böjd skena, 1/4 längd 7° 30' · buet skinne, 1/4 længde 7° 30' · Gebogen rail, 1/4 lengte 7° 30'

KLEINER PARALLEL-KREIS · SMALL PARALLEL OR CONCENTRIC CIRCLE · PETIT CERCLE · PEQUEÑA CIRCUNFERENCIA PARALELA · CERCHIO PARALLELO PICCOLO · LITEN PARALLELLKRETS · LILLE PARALLELKREDS · KLEINE PARALLEL-CIRKEL



- 5120 Gebogenes Gleisstück, 1/1 Länge 45° (8 dieser Gleisstücke bilden einen Kreis) · Curved section, 45°, full length (8 of these sections make a circle) · Élément courbe, Longueur 1/1, 45° (8 éléments forment un cercle) · Tramo de vía curva, 1/1 de largo, 45° (8 de estos tramos forman una circunferencia) · Elemento di binario curvo, 1/1 lunghezza 45° (8 di questi elementi formano un cerchio) · Böjd skena, 1/1 längd 45° (8 skenor bildar en cirkel) · buet skinne, 1/1 længde 45° (8 af disse skinner danner en kreds) · Gebogen rail, 1/1 lengte 45° (8 van deze rails vormen een cirkel)

Katalog Nr. Bezeichnung

GROSSER PARALLEL-KREIS · LARGE PARALLEL OR CONCENTRIC CIRCLE · GRAND CERCLE · CIRCUNFERENCIA PARALELA GRANDE · CERCHIO PARALLELO GRANDE · STOR PARALLELLKRETS · STOR PARALLELKREDS · GROTE PARALLEL-CIRKEL



5200 Gebogenes Gleisstück, 1/1 Länge 30° (12 dieser Gleisstücke bilden einen Kreis) · Curved track section, 30°, full length (12 of these sections make a circle) · Élément courbe, Longueur 1/1, 30° (12 éléments forment un cercle) · Tramo de vía curva, 1/1 de largo, 30° (12 de estos tramos forman una circunferencia) · Elemento di binario curvo, 1/1 lunghezza 30° (12 di questi elementi formano un cerchio) · Böjd skena, 1/1 längd 30° (12 skenor bildar en cirkel) · buet skinne, 1/1 længde 30° (12 af disse skinner danner en kreds) · Gebogen rail, 1/1 lengte 30° (12 van deze rails vormen een cirkel)




5206 Gebogenes Gleisstück, etwa 5/6 Länge 24° 17' · Curved track section, 24° 17', about 5/6ths long · Élément courbe, env. 5/6 longueur, 24° 17' · Tramo de vía curva, 5/6, apr., de largo, 24° 17' · Elemento di binario curvo, circa 5/6 lunghezza 24° 17' · Böjd skena, c:a 5/6 längd 24° 17' · buet skinne, ca. 5/6 længde 24° 17' · Gebogen rail, ca. 5/6 lengte 24° 17'



5201 Gebogenes Gleisstück, 1/2 Länge 15° · Curved track section, 15°, half length · Élément courbe, 1/2 longueur, 15° · Tramo de vía curva, 1/2 de largo 15° · Elemento di binario curvo, 1/2 lunghezza 15° · Böjd skena, 1/2 längd 15° · buet skinne, 1/2 længde 15° · Gebogen rail, 1/2 lengte 15°

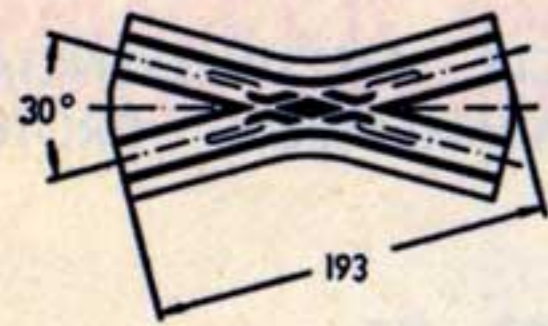


5205 Gebogenes Gleisstück, etwa 1/6 Länge 5° 43' · Curved track section, 5° 43', about 1/6th long · Élément courbe, env. 1/6 longueur, 5° 43' · Tramo de vía curva, 1/6, apr., de largo, 5° 43' · Elemento di binario curvo, circa 1/6 lunghezza 5° 43' · Böjd skena, c:a 1/6 längd 5° 43' · buet skinne, ca. 1/6 længde 5° 43' · Gebogen rail, ca. 1/6 lengte 5° 43'

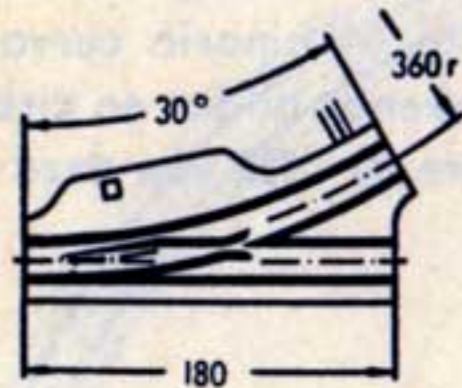


5211 Kreuzung, Länge 98 mm 48° 34' · Crossing, 48° 34', 3/8 in. long · Croisement, longueur 98 mm, 48° 34' · Cruce, largo 98 mm, 48° 34' · Incrocio, lunghezza 98 mm, 48° 34' · Spårkors, längd 98 mm 48° 34' · Kryds, længde 98 mm 48° 34' · Kruispunt, lengte 98 mm 48° 34'

Katalog Nr. Bezeichnung



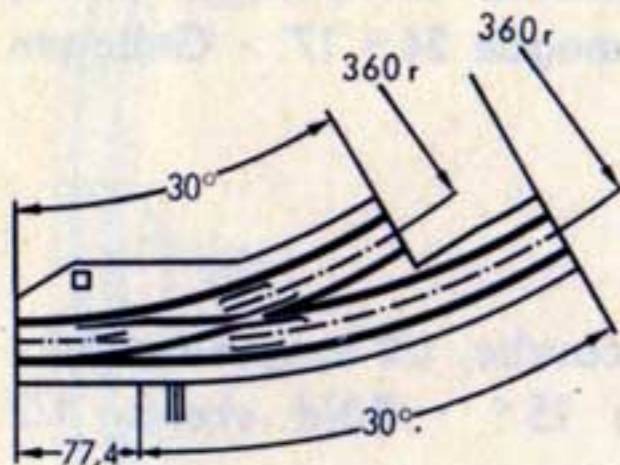
5114 Kreuzung, Länge 193 mm 30° · Crossing, 30°, 7<sup>9</sup>/<sub>16</sub> in. long · Croisement, longueur 193 mm, 30° · Cruce largo 193 mm, 30° · Incrocio, lunghezza 193 mm 30° · Spårkors, längd 193 mm 30° · Kryds, længde 193 mm 30° · Kruispunt, lengte 193 mm 30°



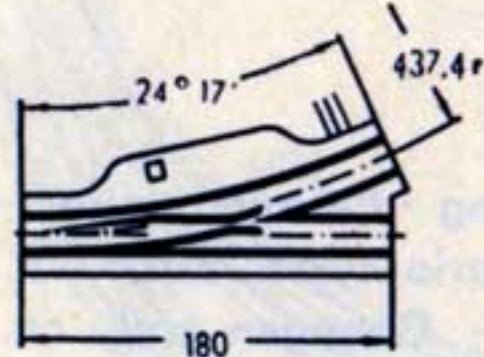
5121 L Weichen für Handbetrieb · Points for working by hand · Aiguillages, commande manuelle · Desvíos maniobrados a mano · Scambi a mano · Växel för handomläggning · Sporskiftepar til håndbetjening · Wissel voor handbediening

oder

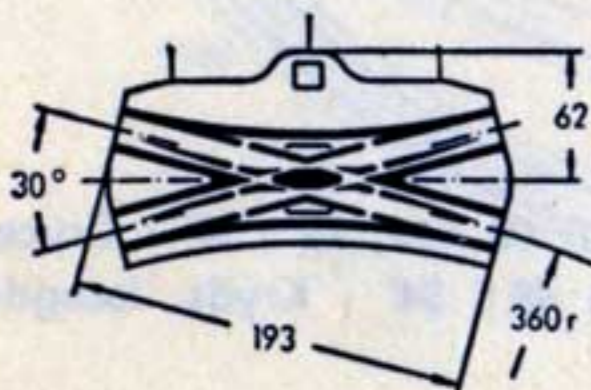
5117 L Elektromagnetische Weichen · Electro-magnetic points · Aiguillages électromagnétiques · Desvíos electromagnéticos · Scambi elettromagnetici · Elektromagnetisk växel · Elektromagnetisk sporskiftepar · Electromagnetische wissel



5140 L Elektromagnetische Bogenweiche · Electro-magnetic curved point · Aiguillage double courbe à commande électromagnétique · Desvío (cambio) electromagnético en curva · Scambi elettromagnetico curvo · Elektromagnetiskt växelpar · Elektromagnetiske kurvesporkifter · Electromagnetische meegebogen wissel

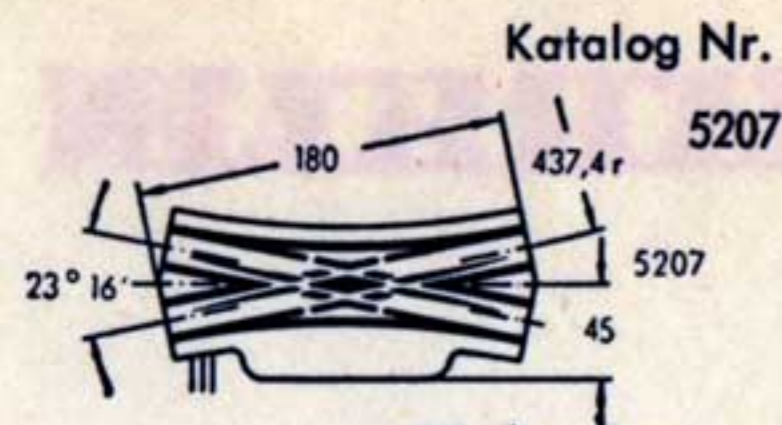


5202 L Elektromagnetische Weichen · Electro-magnetic points · Aiguillages électromagnétiques · Desvíos electromagnéticos · Scambi elettromagnetici · Elektromagnetisk växel · Elektromagnetisk sporskiftepar · Electromagnetische wissel



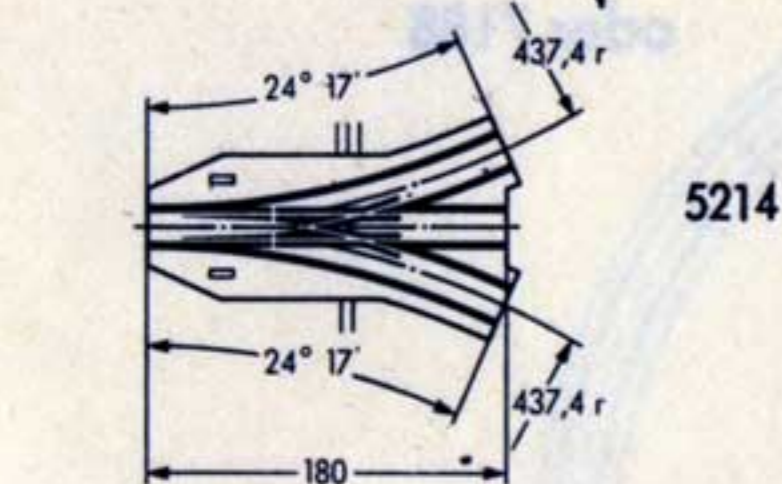
5128 Doppelte Kreuzungsweiche, Länge der Kreuzung 193 mm, 30° · Double slip points Crossing 30°, 7<sup>9</sup>/<sub>16</sub> in. long · Traversée-jonction-double, Longueur de la traversée 193 mm, 30° · Transversal doble, cruce de 193 mm de largo, 30° · Doppio scambio ad incrocio, lunghezza dell'incrocio 193 mm, 30° · Dubbel korsningsväxel, spårkorsets längd 193 mm 30° · Dobbelt krydssporskift, krydsets længde 193 mm 30° · Dubbele kruiswissel lengte over het kruispunt 193 mm, 30°



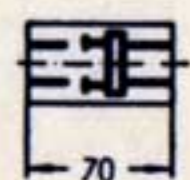


Bezeichnung

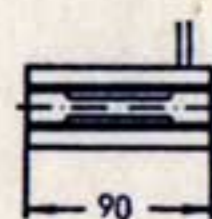
5207 Doppelte Kreuzungsweiche, Länge der Kreuzung 180 mm, 23° 16' · Double slip points, crossing 23° 16', 7 in. long · Traversée-jonction-double, longueur de la traversée 180 mm, 23° 16' · Transversal doble, cruce de 180 mm de largo, 23° 16' · Doppio scambio ad incrocio, lunghezza dell'incrocio 180 mm, 23° 16' · Dubbel korsningsväxel spårkorsets längd 180 mm 23° 16' · Dobbelt krydssporstift, krydsets længde 180 mm 23° 16' · Dubbele kruiswissel lengte over het kruispunt 180 mm, 23° 16'



5214 Symmetrische Dreiweg-Weiche · Symmetrical three-way switch · Aiguillage triple symétrique · Triple desvío simétrico · Scambio simmetrico a tre vie · Symmetrisk tredelad växel · Symmetrisk tresporet sporskifte · Symmetrische drierwegwissel




7190 Prellbock, unbeleuchtet · Stop block, not to light up · Heurtoir, non éclairé · Tope de final de vía, sin luz · Respingente, non illuminato · Stoppbock, utan belysning · Stopbom, ikke belyst · Stootblok, zonder verlichting



7191 Prellbock, beleuchtet, 70 mm Länge · Stop block, to light up, 2¾ in. long · Heurtoir, éclairé, longueur 70 mm · Tope de final de vía, con luz, 70 mm de largo · Respingente, illuminato 70 mm lunghezza · Stoppbock, med belysning 70 mm lång · Stopbom belyst 70 mm længde · Stootblok, met verlichting 70 mm lang

5112 Entkupplungsgleisstück 1/2 Länge · Uncoupling track section, half length · Élément dételeur, 1/2 longueur · Tramo de vía de desenganche 1/2 (media) longitud · Elemento di binario di sganciamento 1/2 lunghezza · Avkopplingskena 1/2 längd · Afkoblingsskinne 1/2 længde · Ontkoppelrail 1/2 lengte

**Darstellung des Zubehörs · Representation of accessories · Symboles des accessoires · Reproducción de los accesorios · Presentazione degli accessori · Symboler för tillbehör · Fremstilling af tilbehør · Afbeeldingen van toebehoren**



7039 Hauptsignal · Home signal · Signal principal · Señal (semáforo) principal · Segnale principale · Huvudsignal · Hovedsignal · Hoofdsein



7042 Gleisperrsignal · Track block signal · Signal de manœuvres · Señal (semáforo) para bloquear la vía · Segnale di blocco · Spårspärrsignal · Sporspærre-signal · Afslutsein



5022 Mittelleiter-Isolierung · Centre rail or contact insulation · Élément d'isolement pour conducteur central · Aislamiento para el conductor central · Isolatore conduttura media · Mittledarisolering · Midterisolering · Middenleiding-isolatie

ANLAGE C1 TRACK PLAN C1 RESEAU C1 · TENDIDO DE VIAS C1 · IMPIANTO C1 · ANLÄGGNING C1  
ANLÆG C1 · ONTWERP C1

**MÄRKLIN**

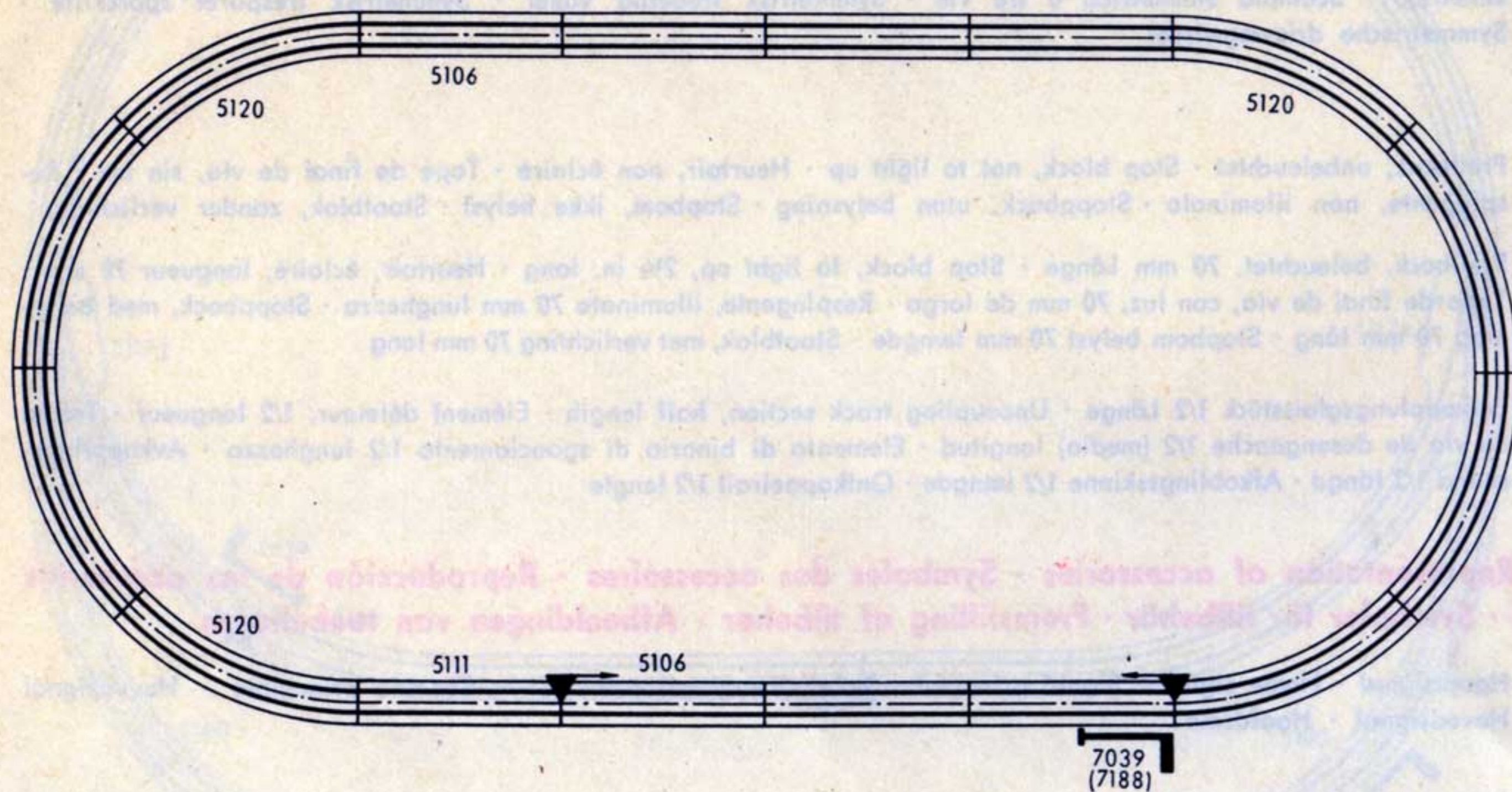
7-5106

1-5111

8-5120

1-7039

oder 7188

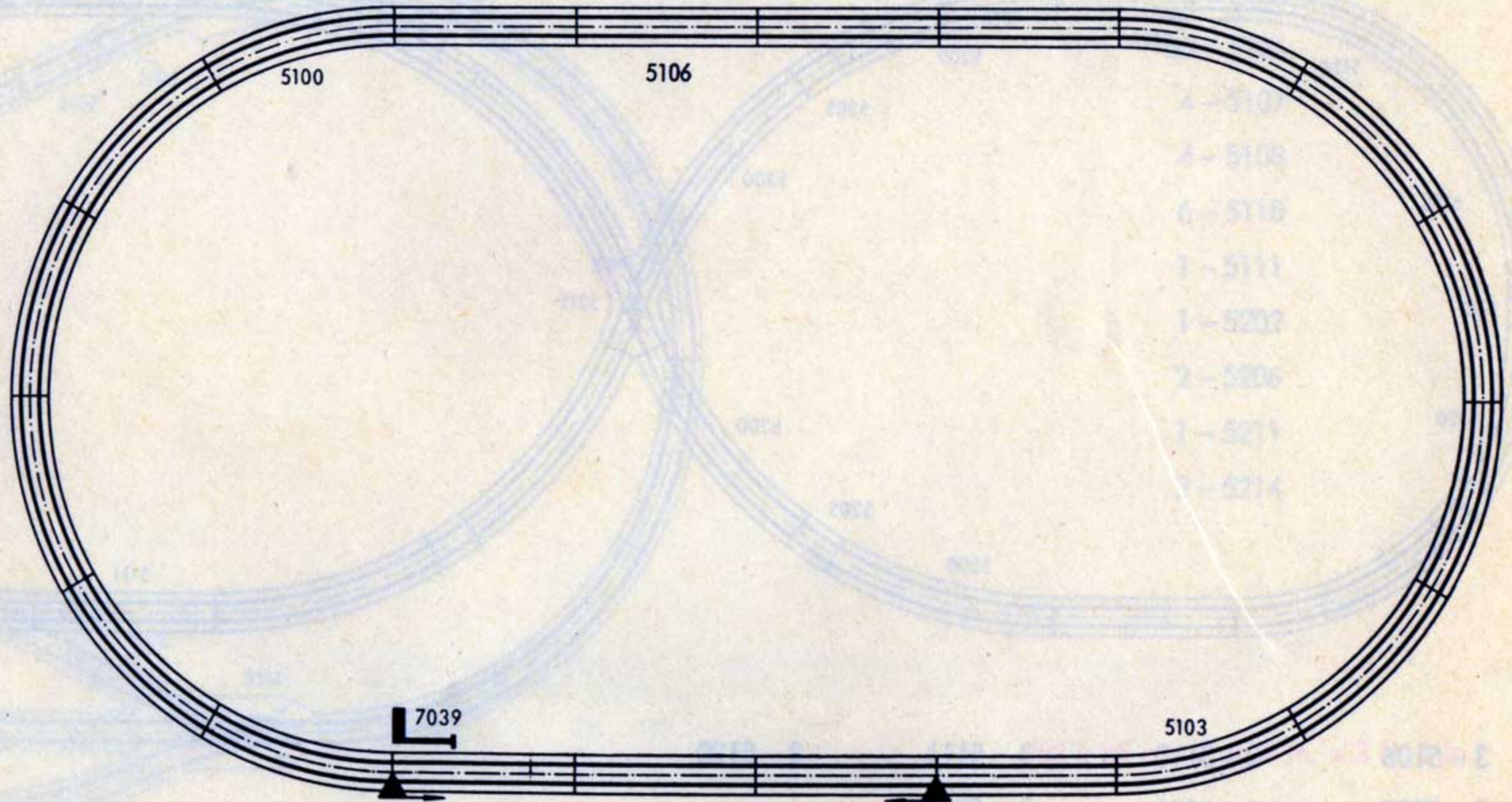


140 x 70 cm (4 ft. 7 in. x 2 ft. 3½ in.)

# MÄRKLIN

TRACK PLAN C2 · RESEAU C2 · TENDIDO DE VIAS C2 · IMPIANTO C2 · ANLÄGGNING C2 **ANLAGE C2**  
ANLÆG C2 · ONTWERP C2

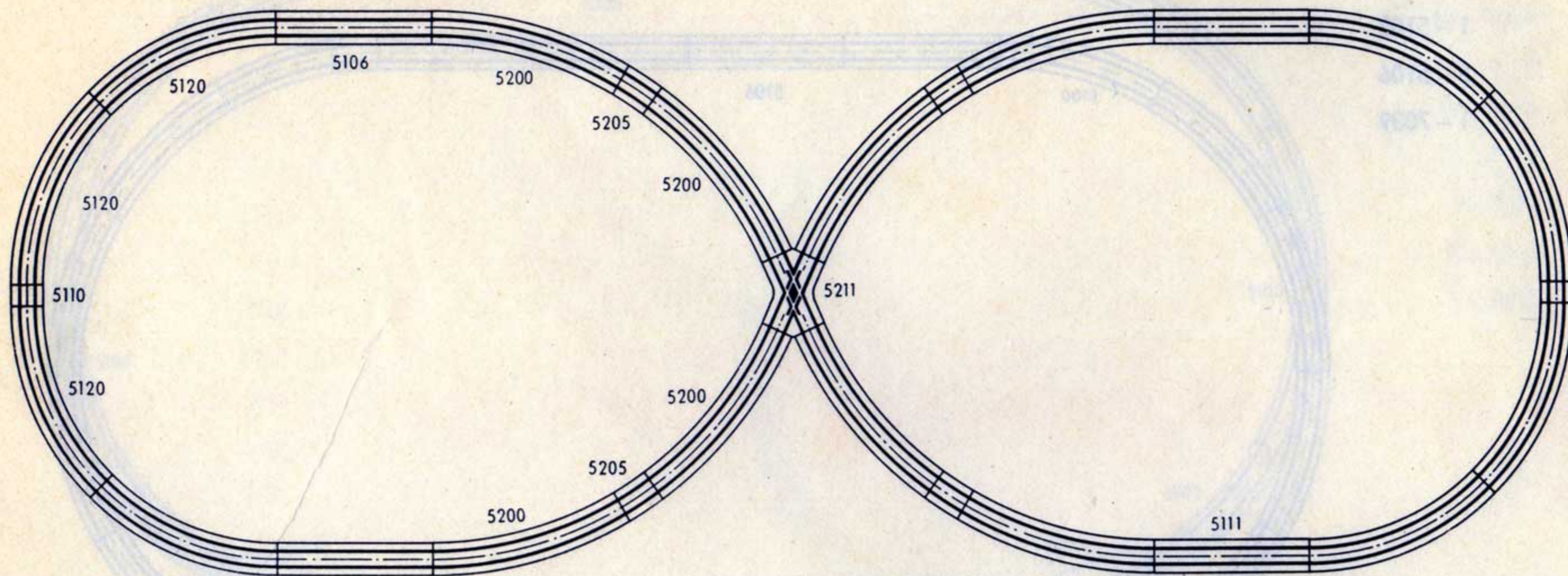
- 11 - 5100
- 1 - 5103
- 8 - 5106
- 1 - 7039



155 x 80 cm (5 ft. 1 in. x 2 ft. 7½ in.)

**ANLAGE C3** TRACK PLAN C3 · RESEAU C3 · TENDIDO DE VIAS C3 · IMPIANTO C3 · ANLÄGGNING C3  
ANLÆG C3 · ONTWERP C3

**MÄRKLIN**

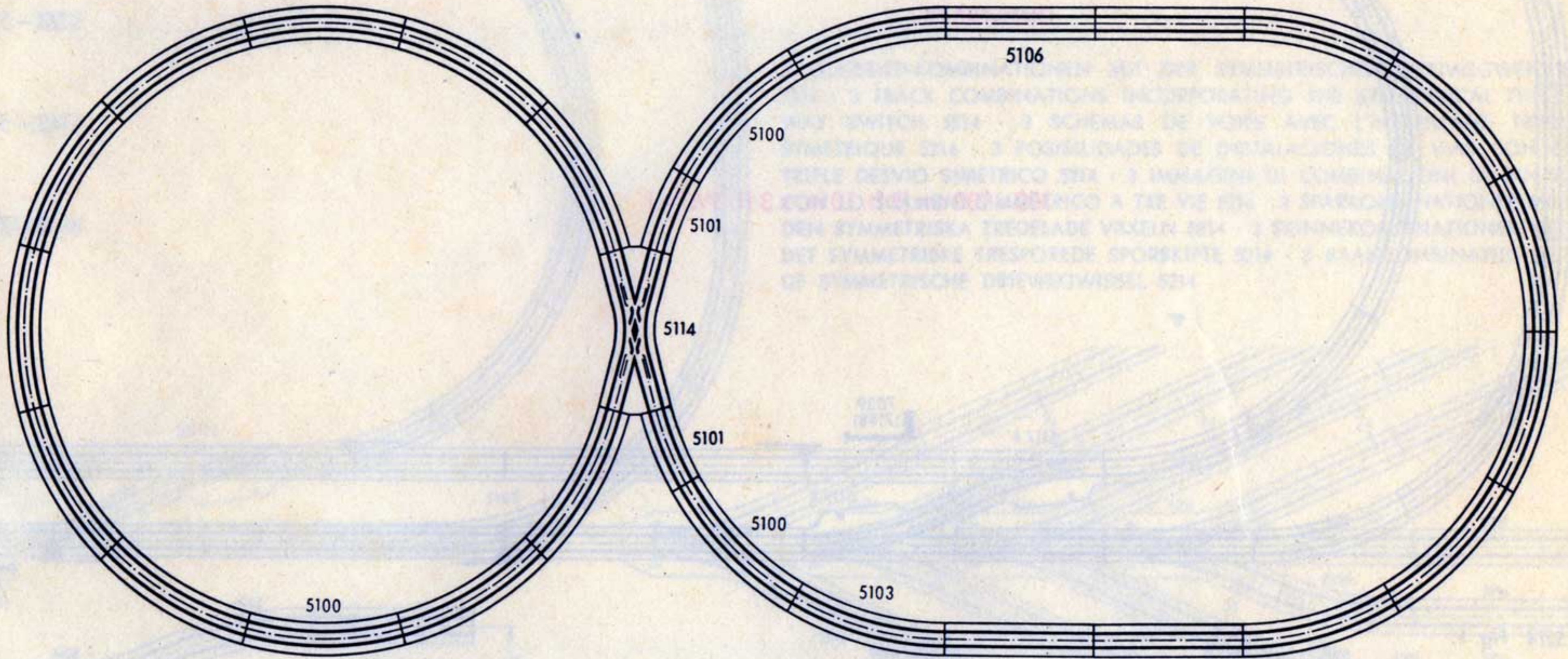


3 - 5106	2 - 5110	1 - 5111	8 - 5120
8 - 5200	4 - 5205	1 - 5211	

185 x 70 cm (6 ft. <sup>3</sup>/<sub>4</sub> in. x 2 ft. 3 <sup>1</sup>/<sub>2</sub> in.)

# MÄRKLIN

TRACK PLAN C4 · RESEAU C4 · TENDIDO DE VIAS C4 · IMPIANTO C4 · ANLÄGGNING C4 **ANLAGE C4**  
ANLÆG C4 · ONTWERP C4



20 - 5100

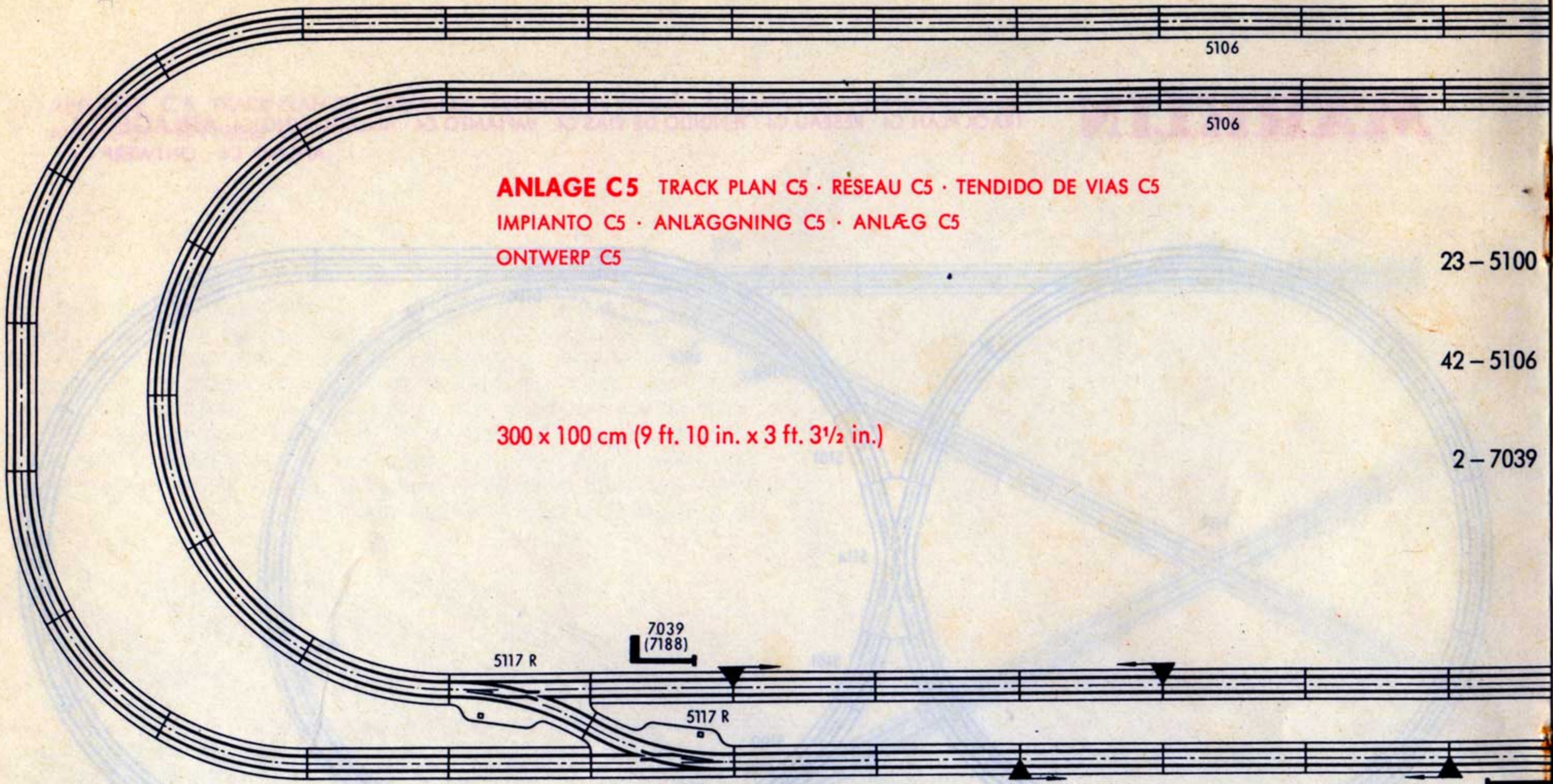
2 - 5101

1 - 5103

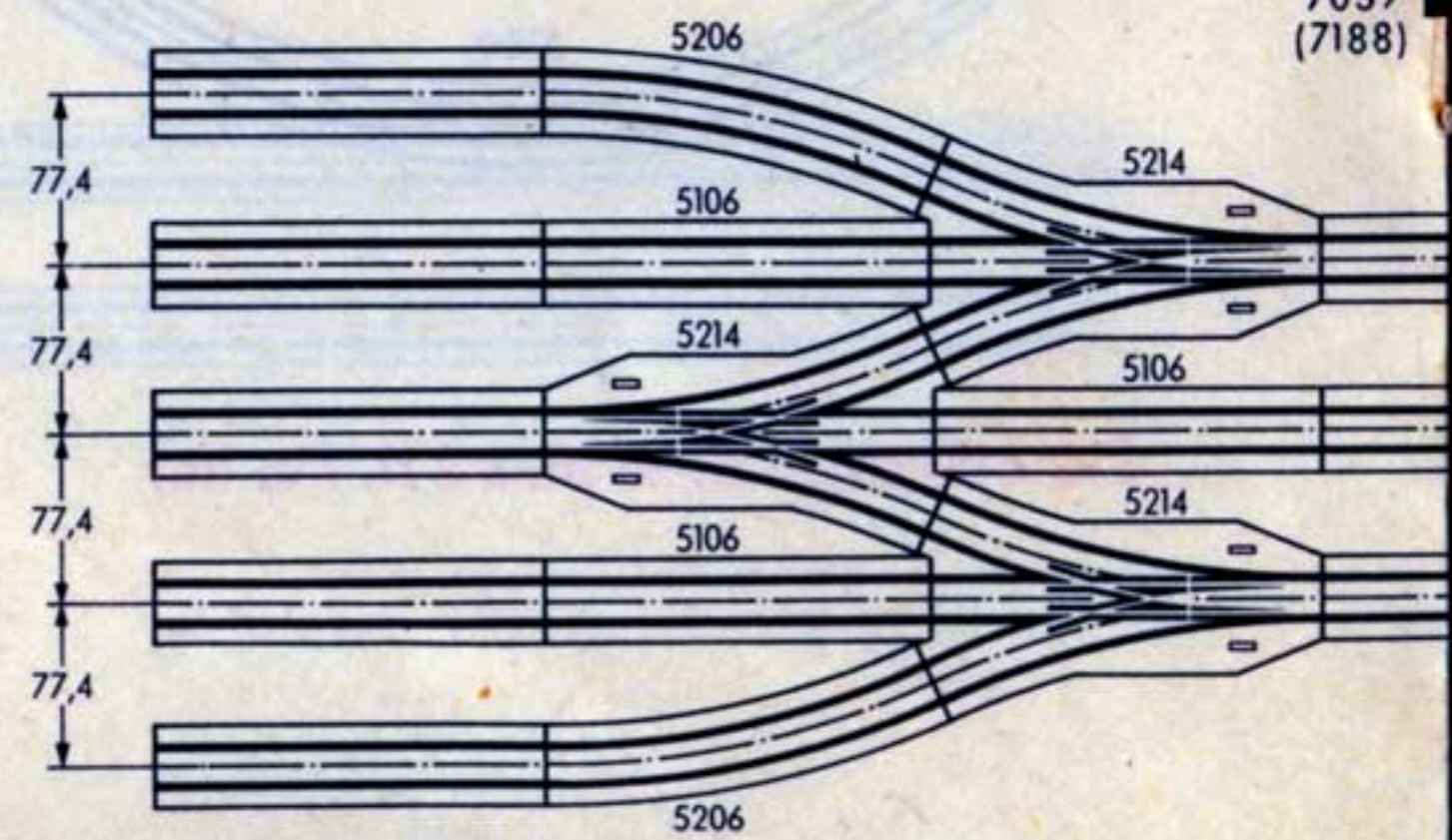
4 - 5106

1 - 5114

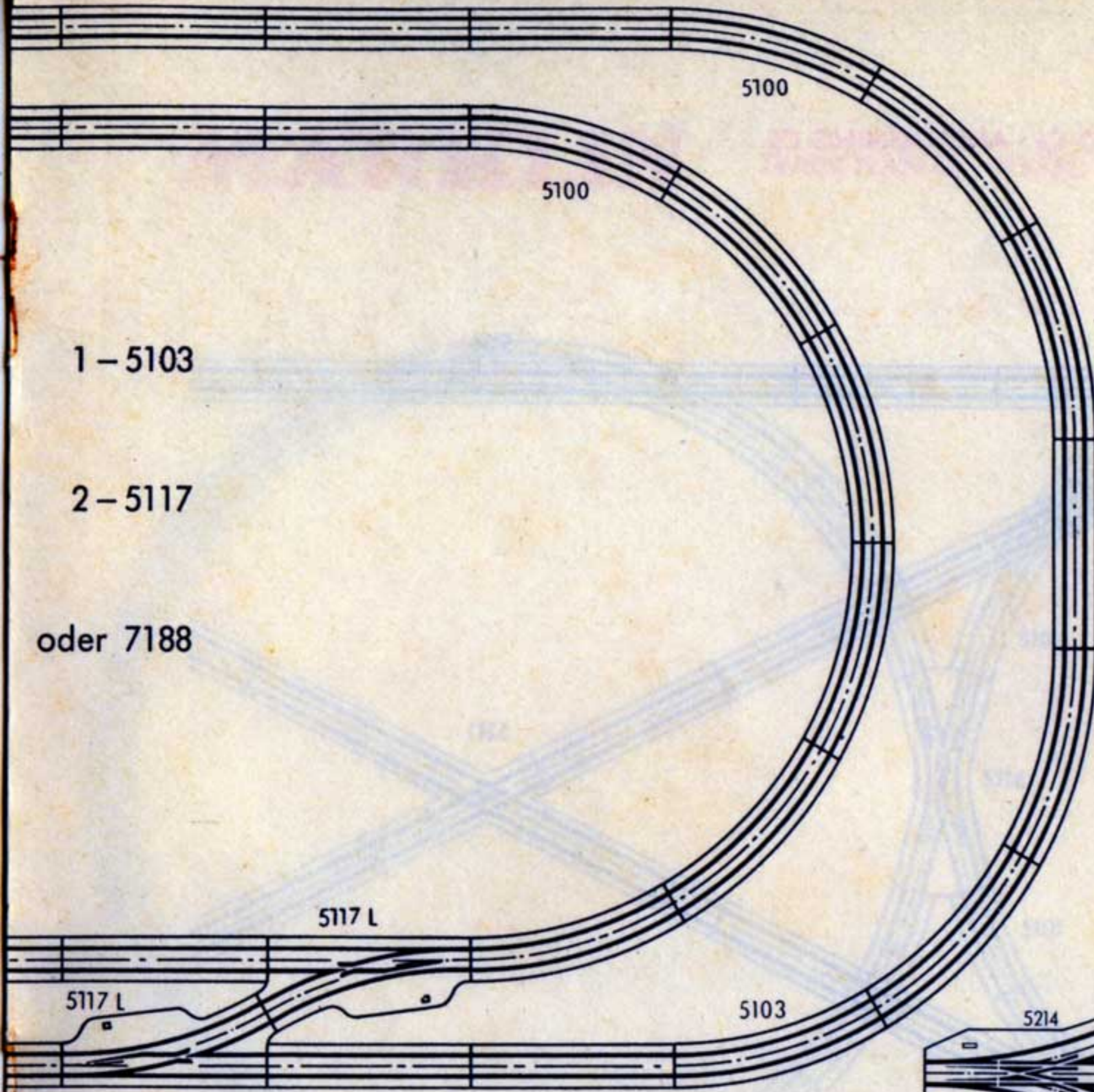
210 x 80 cm (6 ft. 3/4 in. x 2 ft. 7 1/2 in.)



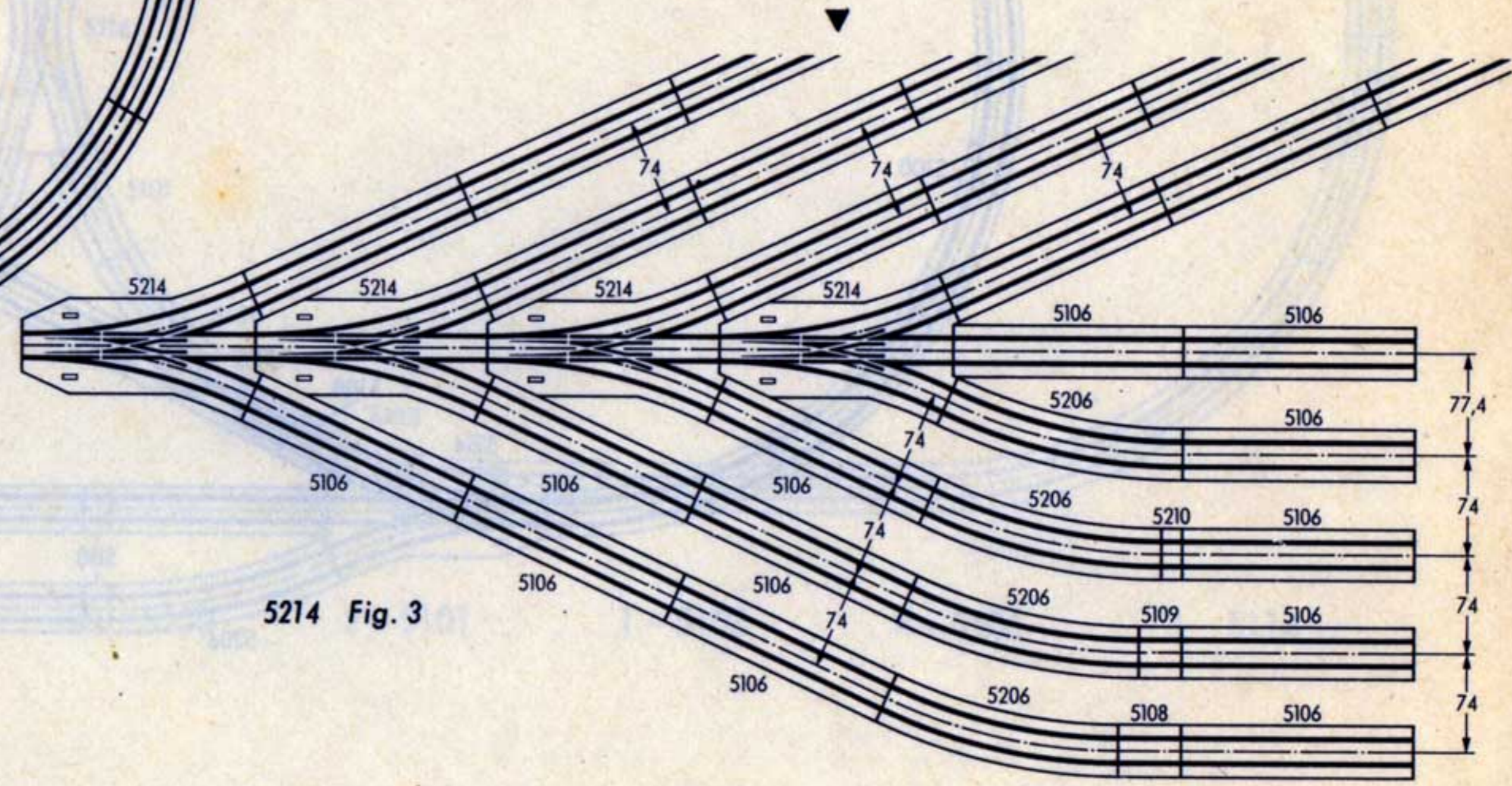

5214 Fig. 1



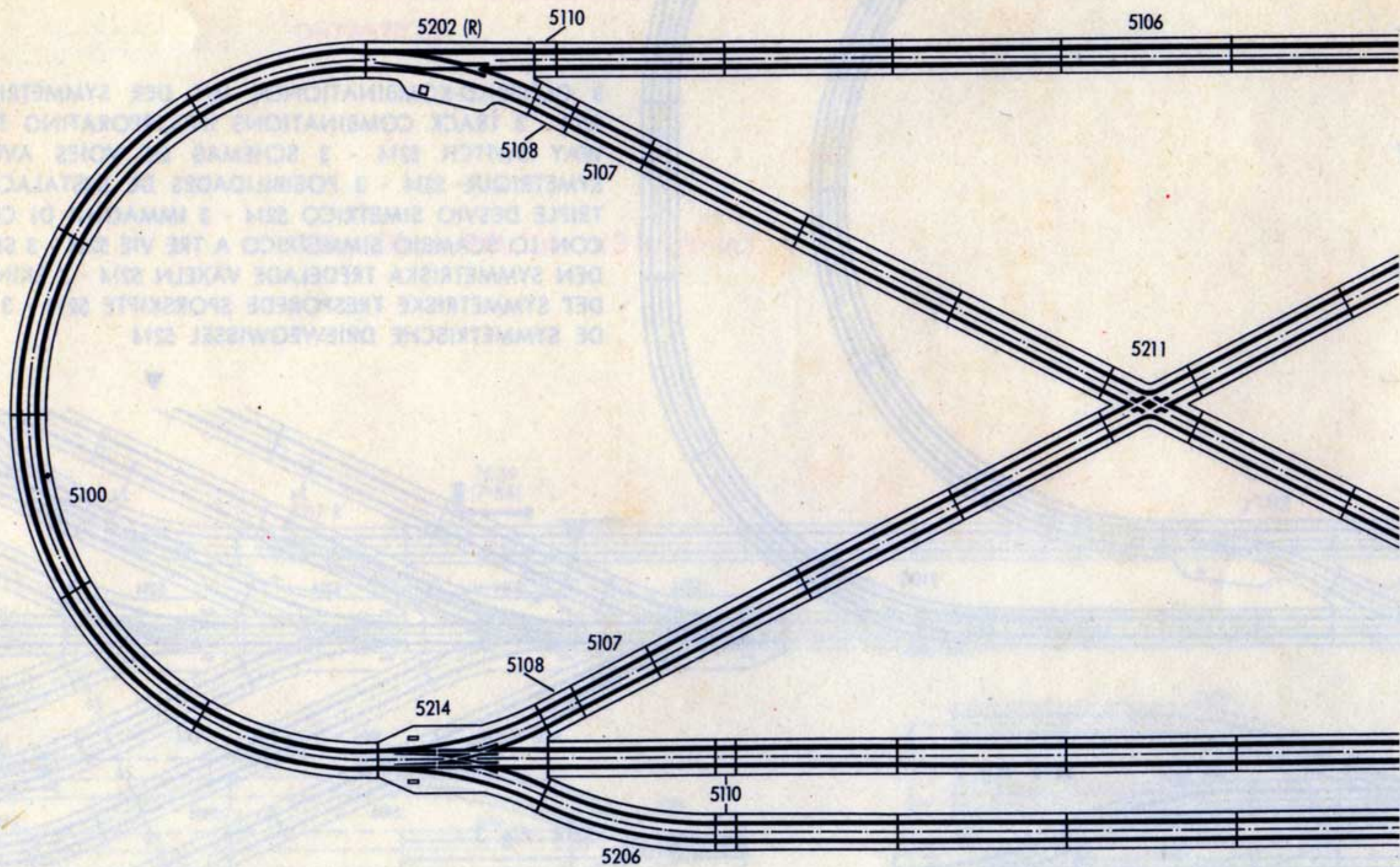
1 - 5103  
2 - 5117  
oder 7188



3 GLEISBILD-KOMBINATIONEN MIT DER SYMMETRISCHEN DREIWEGWEICHE 5214 · 3 TRACK COMBINATIONS INCORPORATING THE SYMMETRICAL THREE-WAY SWITCH 5214 · 3 SCHEMAS DE VOIES AVEC L'AIGUILLAGE TRIPLE SYMETRIQUE 5214 · 3 POSIBILIDADES DE INSTALACIONES DE VIAS CON EL TRIPLE DESVIO SIMETRICO 5214 · 3 IMMAGINI DI COMBINAZIONI DI BINARI CON LO SCAMBIO SIMMETRICO A TRE VIE 5214 · 3 SPARKOMBINATIONER MED DEN SYMMETRISKA TREDELADE VÄXELN 5214 · 3 SKINNEKOMBINATIONER MED DET SYMMETRISKE TRESPOREDE SPORSKIFTE 5214 · 3 BAANCOMBINATIES MET DE SYMMETRISCHE DRIEWEGWISSEL 5214

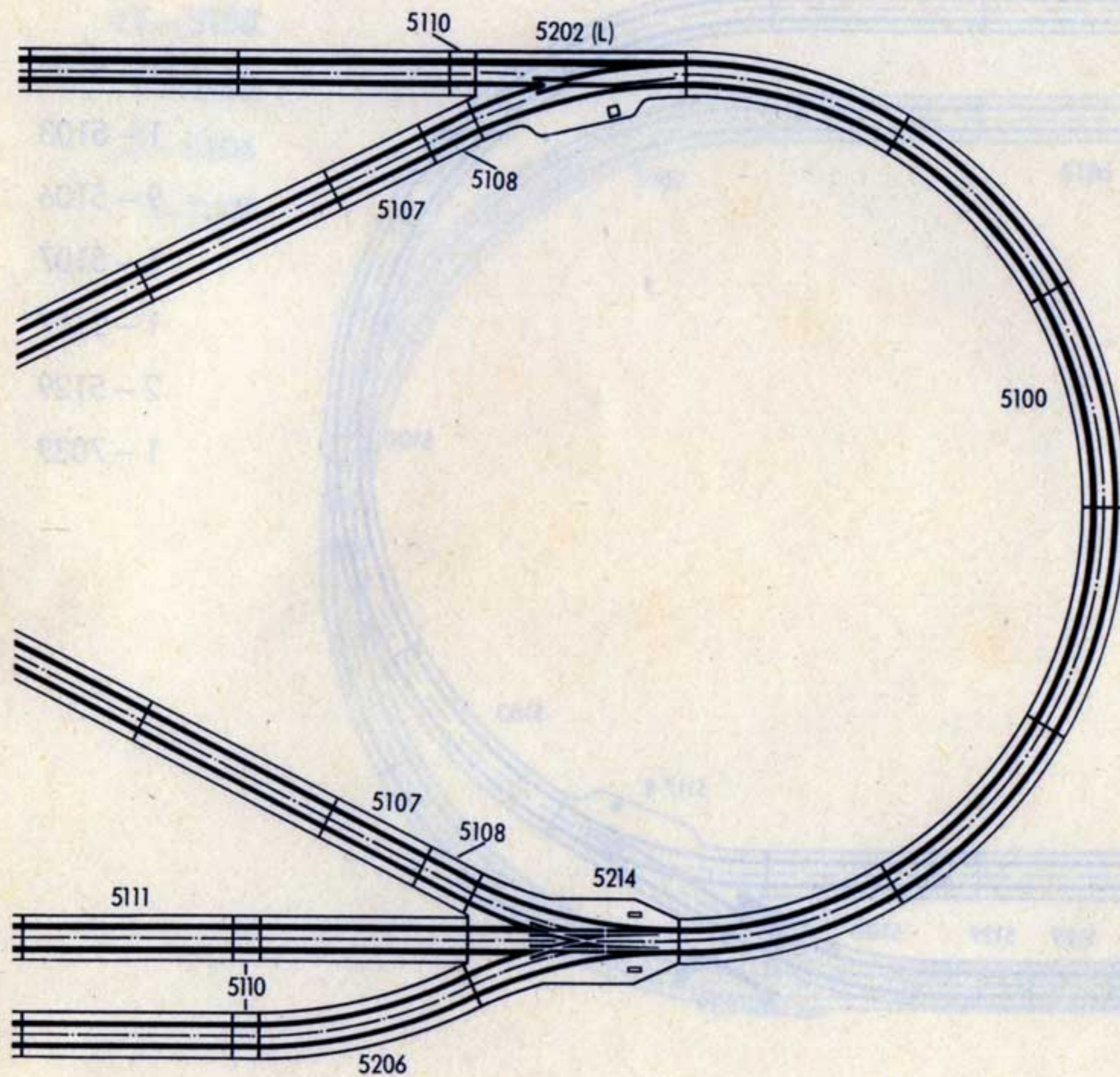


**ANLAGE C6 TRACK PLAN C6 · RESEAU C6 · TENDIDO DE VIAS C6 · IMPIANTO C6 · ANLÄGGNING C6**  
**ANLÆG C6 · ONTWERP C6**





ANLAGE C6 **MÄRKLIN**

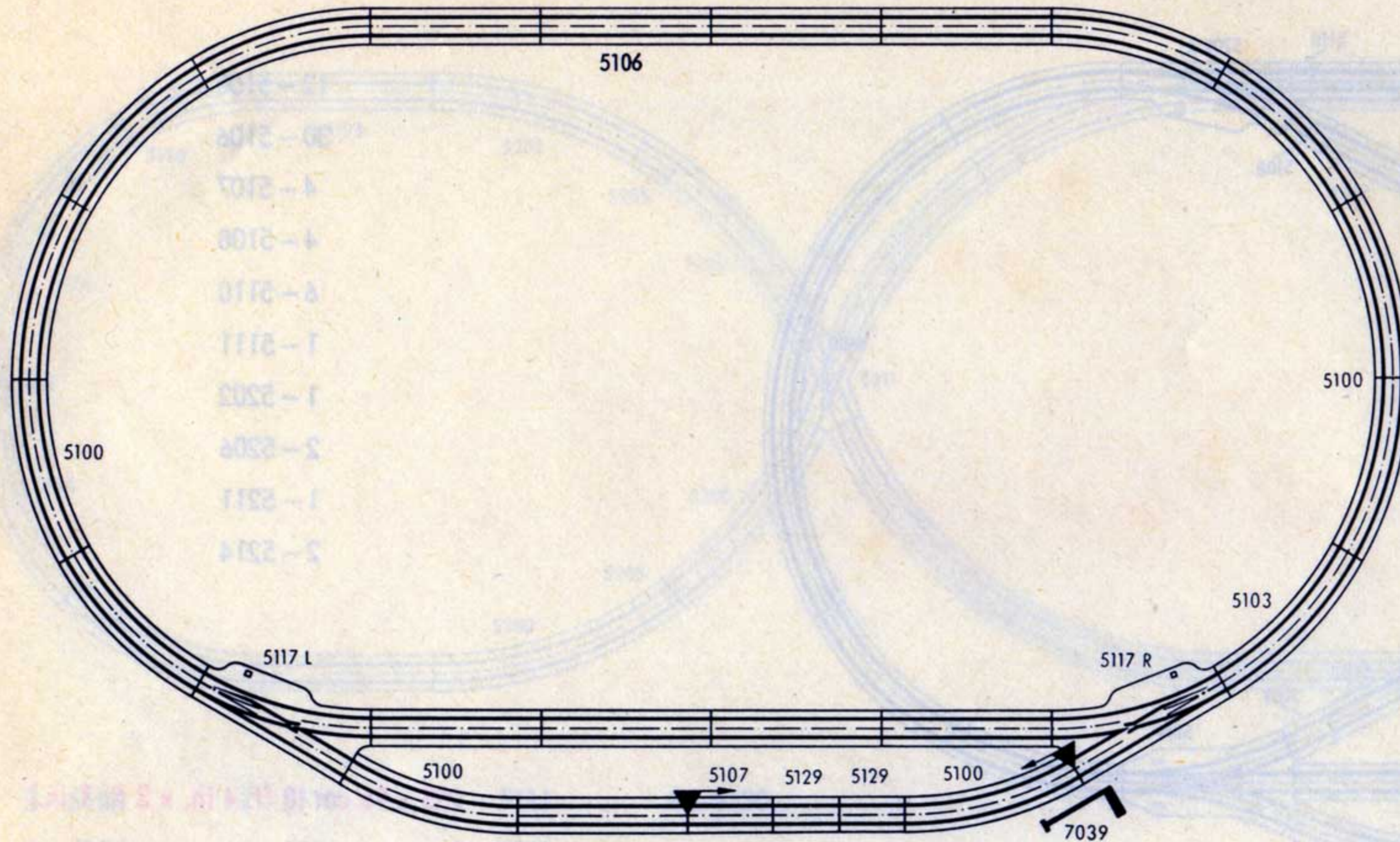


- 12 - 5100
- 30 - 5106
- 4 - 5107
- 4 - 5108
- 6 - 5110
- 1 - 5111
- 1 - 5202
- 2 - 5206
- 1 - 5211
- 2 - 5214

255 x 95 cm (8 ft. 4 in. x 3 ft. 1 in.)

ANLAGE C7 TRACK PLAN C7 · RESEAU C7 · TENDIDO DE VIAS C7 · IMPIANTO C7 · ANLÄGGNING C7  
 ANLÆG C7 · ONTWERP C7

**MÄRKLIN**




- 11 - 5100
- 1 - 5103
- 9 - 5106
- 1 - 5107
- 1 - 5117
- 2 - 5129
- 1 - 7039

155 x 90 cm (5 ft. 1 in x 2 ft. 11 1/2 in.)

# MÄRKLIN

TRACK PLAN C8 · RESEAU C8 · TENDIDO DE VIAS C8 · IMPIANTO C8 · ANLÄGGNING C8 **ANLAGE C8**  
ANLÆG C8 · ONTWERP C8



2-5100

8-5106

1-5111

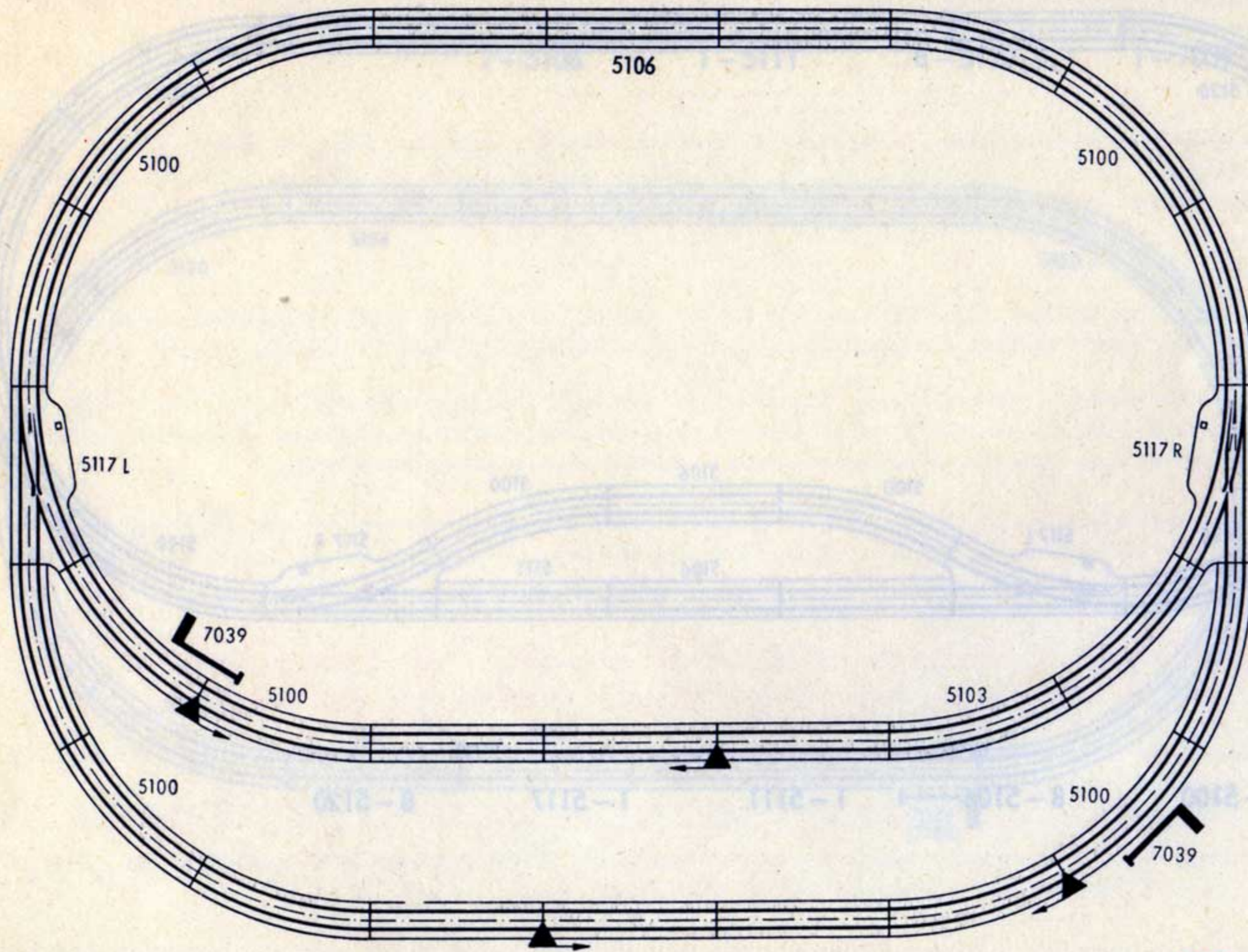
1-5117

8-5120

155 x 70 cm (5 ft. 1 in. x 2 ft. 3½ in.)

**ANLAGE C9** TRACK PLAN C9 · RESEAU C9 · TENDIDO DE VIAS C9 · IMPIANTO C9 · ANLÄGGNING C9  
ANLÆG C9 · ONTWERP C9

**MÄRKLIN**

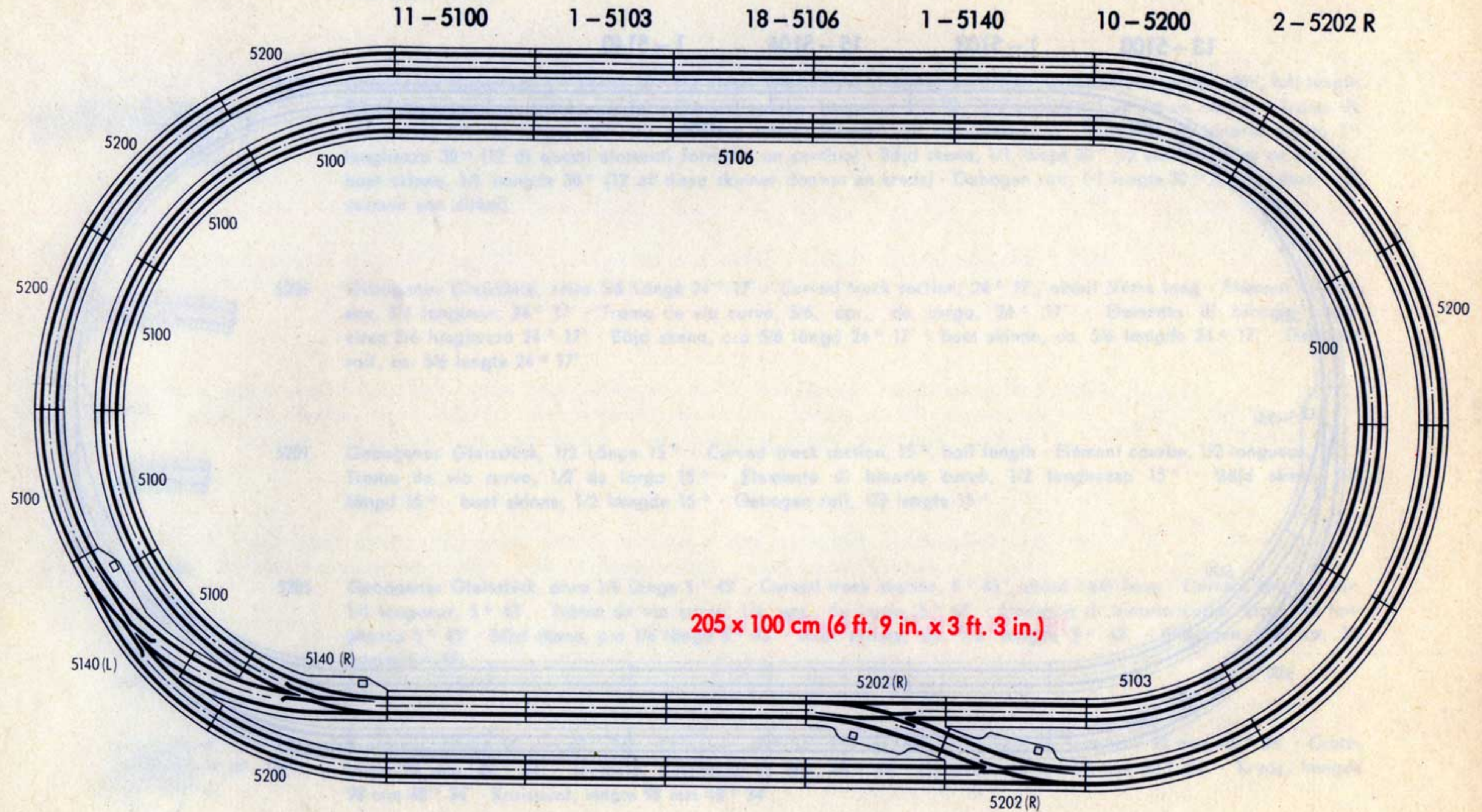


- 15 - 5100
- 1 - 5103
- 9 - 5106
- 1 - 5117
- 2 - 7039

135 x 100 cm (4 ft. 5 in. x 3 ft. 3½ in.)

# MÄRKLIN

TRACK PLAN C10 · RESEAU C10 · TENDIDO DE VIAS C10 · IMPIANTO C10 · ANLÄGG- ANLAGE C10  
NING C10 · ANLÆG C10 · ONTWERP C10




205 x 100 cm (6 ft. 9 in. x 3 ft. 3 in.)

ANLAGE C11 TRACK PLAN C11 · RESEAU C11 · TENDIDO DE VIAS C11 · IMPIANTO C11 · ANLÄGG-  
NING C11 · ANLÆG C11 · ONTWERP C11


**MÄRKLIN**

13-5100      1-5103      15-5106      1-5140



**180 x 95 cm (5 ft. 11 in. x 3 ft. 1 in.)**

**MÄRKLIN** TRACK PLAN C12 · RESEAU C12 · TENDIDO DE VIAS C12 · IMPIANTO C12 · ANLÄGG- **ANLAGE C12**  
 NING C12 · ANLÆG C12 · ONTWERP C12

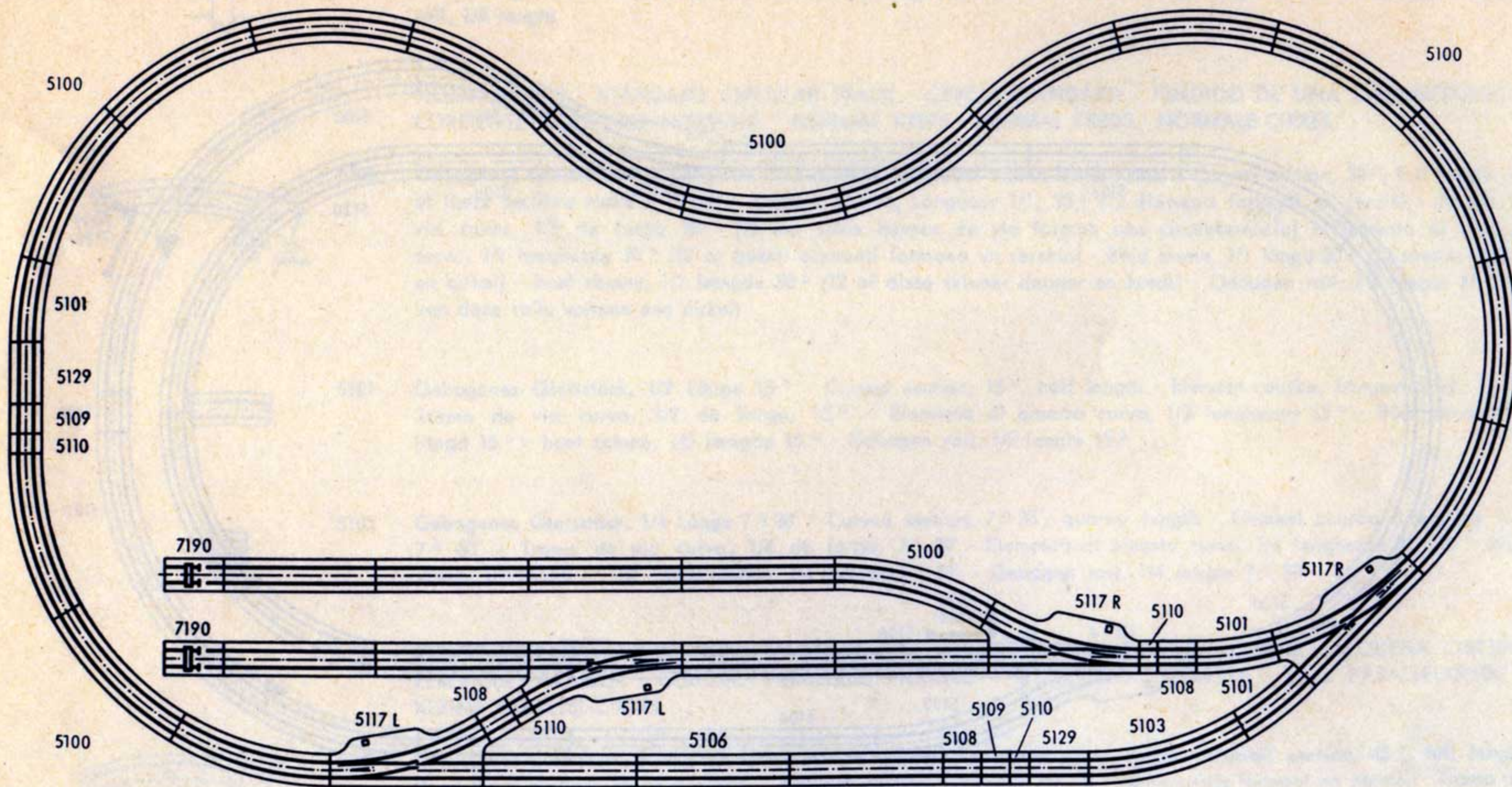


- |          |          |           |                    |
|----------|----------|-----------|--------------------|
| 7 - 5100 | 1 - 5103 | 11 - 5106 | 2 - 7039 oder 7188 |
| 1 - 5108 | 1 - 5117 | 8 - 5120  |                    |

165 x 85 cm (5 ft. 5 in. x 2 ft. 9 1/2 in.)

ANLAGE C13 TRACK PLAN C13 · RESEAU C13 TENDIDO DE VIAS C13 · IMPIANTO C13 · ANLÄGG-  
NING C13 · ANLÆG C13 · ONTWERP C13

**MÄRKLIN**



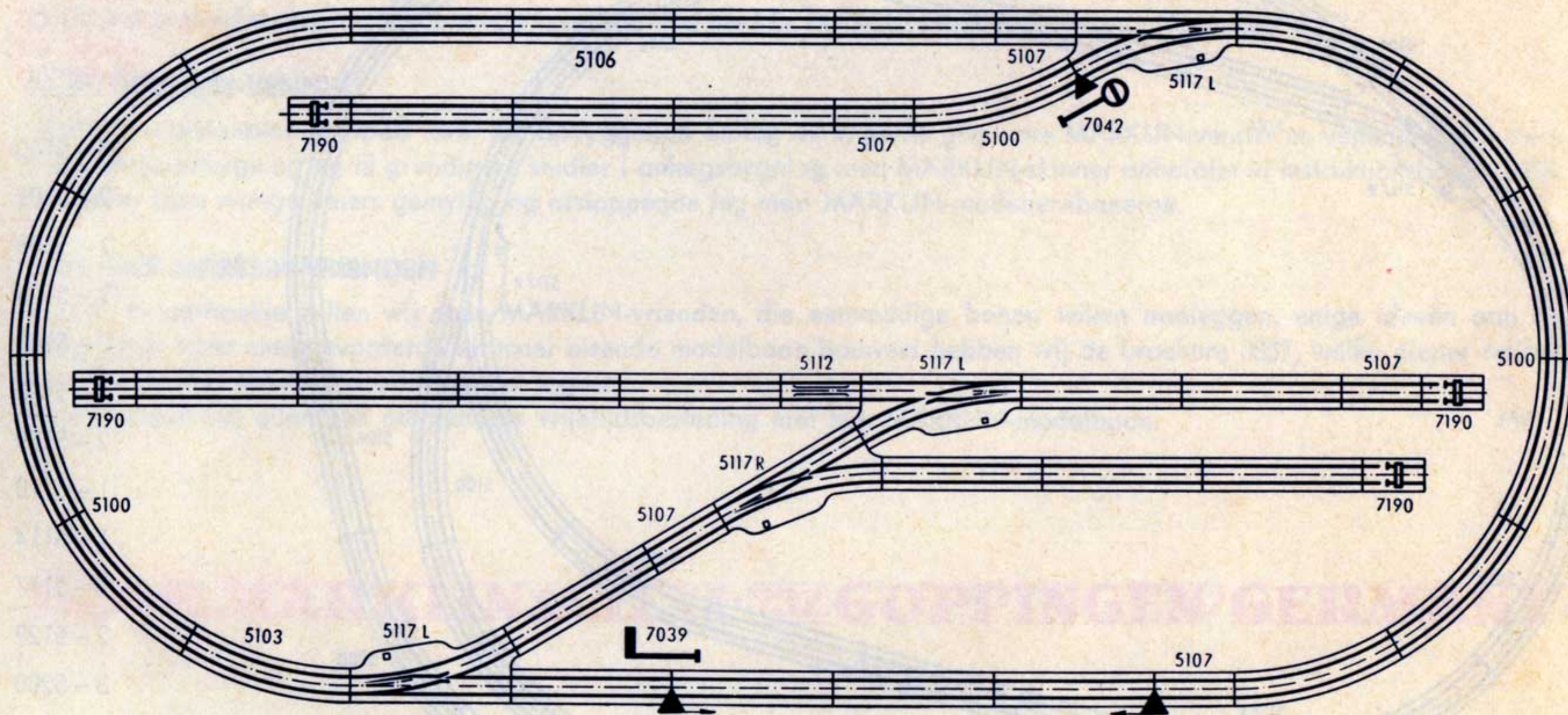
17 - 5100	3 - 5101	1 - 5103	11 - 5106	3 - 5108
2 - 5109	4 - 5110	2 - 5117	2 - 5129	2 - 7190

185 x 95 cm (6 ft. 3/4 in. x 3 ft. 1 1/2 in.)



# MÄRKLIN

TRACK PLAN C14 · RESEAU C14 · TENDIDO DE VIAS C14 · IMPIANTO C14 · ANLÄGG- ANLAGE C14  
 NING C14 · ANLÆG C14 · ONTWERP C14



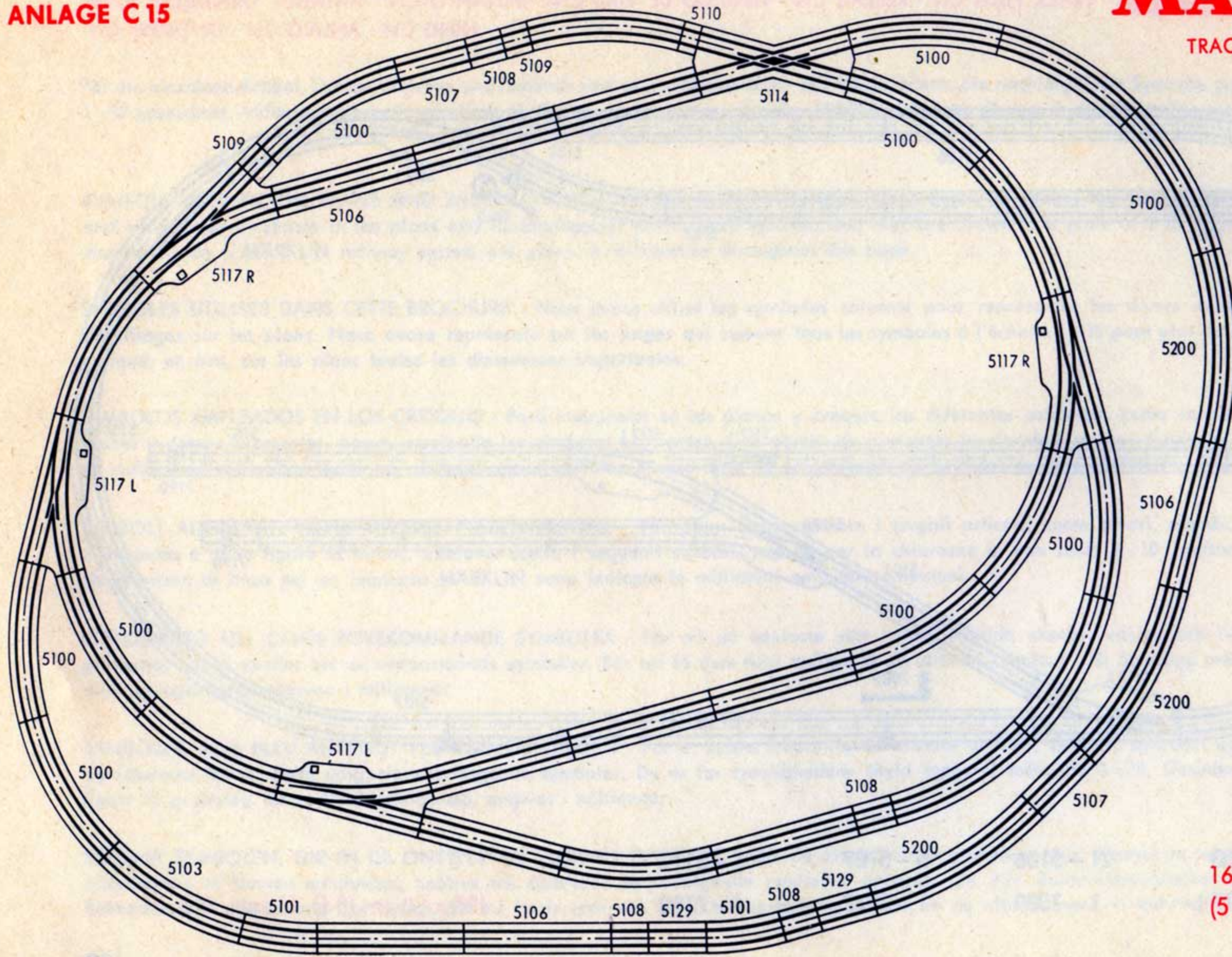
- |           |            |           |          |          |
|-----------|------------|-----------|----------|----------|
| 12 - 5100 | 1 - 5103   | 21 - 5106 | 5 - 5107 | 1 - 5112 |
| 1 - 5117  | 2 - 5117 L | 1 - 7039  | 1 - 7042 | 4 - 7190 |

180 x 80 cm (5 ft. 11 in. x 2 ft. 7 1/2 in.)

# ANLAGE C15

# MÄRKLIN

TRACK PLAN C15 · RESEAU C15  
TENDIDO DE VIAS C15  
IMPIANTO C15  
ANLÄGGNING C15  
ANLÆG C15  
ONTWERP C15



- 18 - 5100
- 2 - 5101
- 1 - 5103
- 11 - 5106
- 2 - 5107
- 4 - 5108
- 2 - 5109
- 1 - 5110
- 1 - 5114
- 2 - 5117
- 2 - 5129
- 3 - 5200

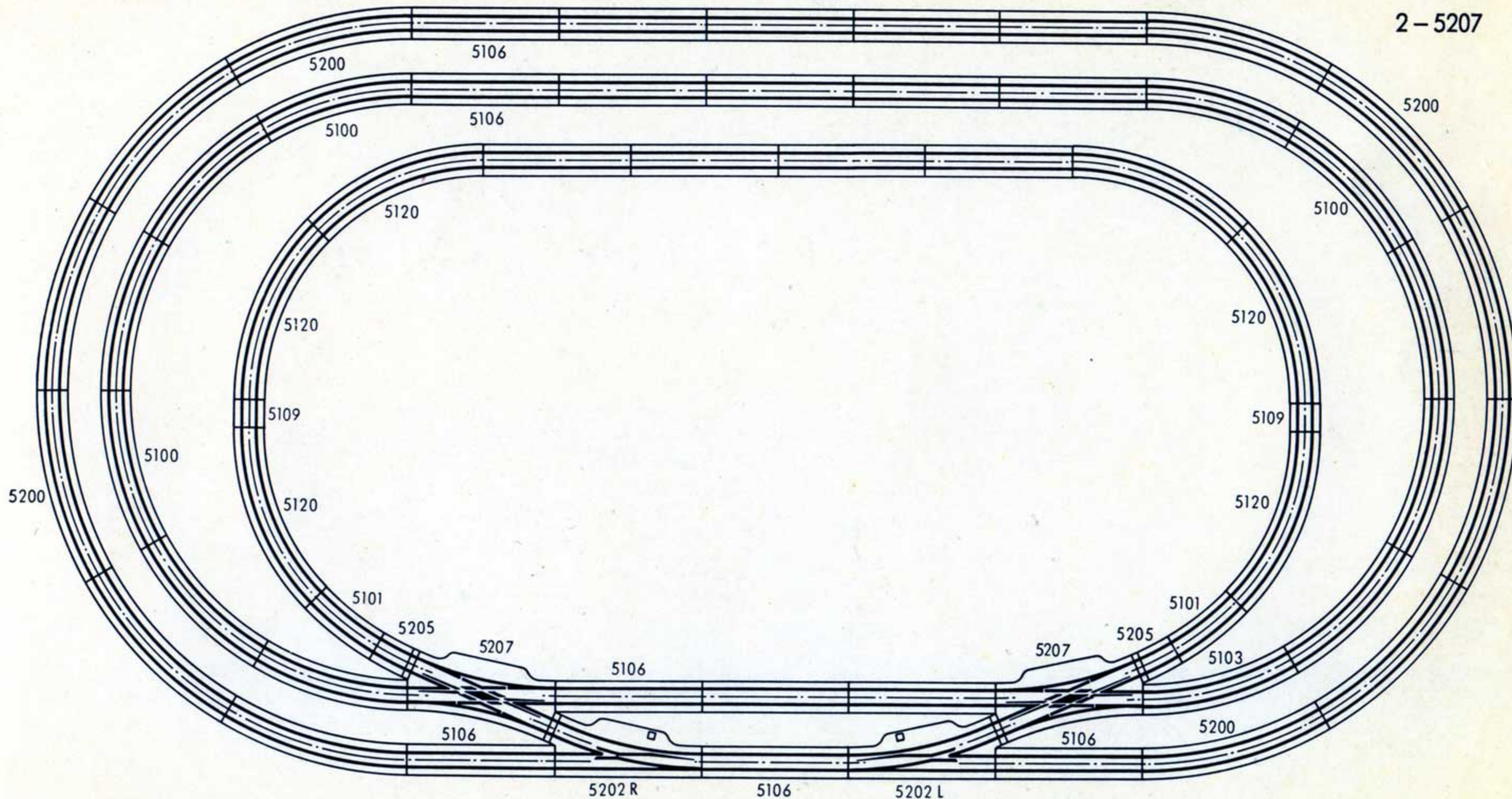
160 x 120 cm  
(5 ft. 3 in. x 3 ft. 11 1/4 in.)

# MÄRKLIN


TRACK PLAN C16 · RESEAU C16 · TENDIDO DE VIAS C16 · IMPIANTO C16 · ANLÄGG-  
NING C16 · ANLÆG C16 · ONTWERP C16

**ANLAGE C16**

11 - 5100    2 - 5101    1 - 5103    20 - 5106    2 - 5109    6 - 5120    12 - 5200    1 - 5202    2 - 5205  
2 - 5207



205 x 100 cm (6 ft. 8<sup>3</sup>/<sub>4</sub> in. x 3 ft. 3<sup>1</sup>/<sub>2</sub> in.)



**Simple Track Layouts for a Start, Gauge HO**

**Réseaux simples en HO pour le début**

**Tendidos de vía sencillos de ancho HO para principiantes**

**Semplici impianti di binari a scartamento HO, per principiare**

# MÄRKLIN

**Enkla spårplaner, spår HO, för nybörjaren**

**Lette sporplaner HO for begyndere**

**Eenvoudige baanontwerpen spoor HO voor beginners**

5117 R

7039  
(7188)

5117 R